




COMAP

RADIÁTOROVÁ ŠROUBENÍ PRO KLASICKÉ RADIÁTORY

TECHNICKÝ LIST



TECHNICKÉ PARAMETRY

Maximální provozní tlak: 10 barů
Maximální provozní teplota: 110°C

VÝHODY



- Přesné nastavení pozice pro účinné seřízení
- Radiátorové šroubení s přednastavením s pamětí udržují nastavenou hodnotu i po výměně radiátoru
- Různé způsoby připojení zajišťují perfektní spojení podle potřeby instalace

POPIS

Radiátorové šroubení pro uzavírání, přednastavení (vyvažování), některá provedení umožňují vypouštění nebo mají přednastavení s pamětí.

Jednoduché nastavení pomocí standardního šestihranného klíče nebo speciálního nástroje (334).

Radiátorová šroubení Comap jsou zásadní pro vyvážení soustavy, zároveň umožňují radiátorovému ventilu pracovat s optimální autoritou.

ZÁRUKA

Záruka 5 let.

SORTIMENT

2429 - uzavíratelné, přímé, bez vypouštění

Typ	Připojovací rozměr	Objednací číslo	Hodnoty Kv
2429	3/8	429203	0,09 - 0,90
2429	1/2	429204	0,30 - 1,80
2429	3/4	429206	0,38 - 3,00

2428 - uzavíratelné, rohové, bez vypouštění

Typ	Připojovací rozměr	Objednací číslo	Hodnoty Kv
2428	3/8	428203	0,09 - 1,55
2428	1/2	428204	0,20 - 2,20
2428	3/4	428206	0,32 - 4,20

2429E - uzavíratelné, přímé, s vnějšími závity 3/4E, bez vypouštění

Typ	Připojovací rozměr	Objednací číslo	Hodnoty Kv
2429E	1/2-3/4E	429714	0,30 - 1,80

2428E - uzavíratelné, rohové, s vnějšími závity 3/4E, bez vypouštění

Typ	Připojovací rozměr	Objednací číslo	Hodnoty Kv
2428E	1/2-3/4E	428714C	0,20 - 2,20

2429Cu - uzavíratelné, přímé, pro pájení, bez vypouštění

Typ	Připojovací rozměr	Objednací číslo	Hodnoty Kv
2429Cu	1/2-15	429254	0,30 - 1,80

2428Cu - uzavíratelné, rohové, s vnějšími závity 3/4E, bez vypouštění

Typ	Připojovací rozměr	Objednací číslo	Hodnoty Kv
2428Cu	1/2-15	428254	0,20 - 2,20

4469 - uzavíratelné, přímé, s vypouštěním

Typ	Připojovací rozměr	Objednací číslo	Hodnoty Kv
4469	3/8	427903	0,29 - 1,00
4469	1/2	427904	0,35 - 1,80
4469	3/4	427906	0,30 - 2,20

4468 - uzavíratelné, rohové, s vypouštěním

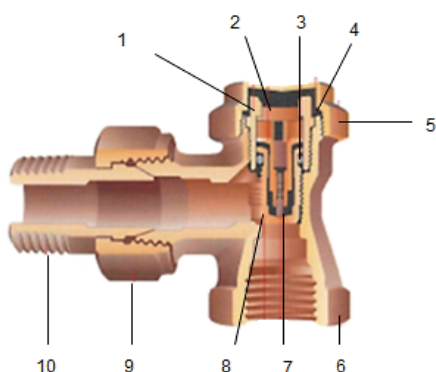
Typ	Připojovací rozměr	Objednací číslo	Hodnoty Kv
4468	3/8	427803	0,25 - 2,00
4468	1/2	427804	0,27 - 2,20
4468	3/4	427806	0,30 - 2,20



COMAP

TECHNICKÝ LIST

KONSTRUKCE



1. Vypouštění (volitelně)
2. Blokace nastavení (přednastavení s pamětí)
3. O-kroužek z etylén-propylénu odolný nemrznoucím směsím
4. Ploché těsnění
5. Krytka (mosaz)
6. Těleso šroubení kované za tepla
7. Šroub blokace nastavení (přednastavení s pamětí)
8. Nastavovací kuželka
9. Převlečná matice
10. Připojovací vsuvka se sferokonusem pro připojení šroubení do radiátoru

REGULACE RADIÁTOROVÝCH ŠROUBENÍ


1. Odšroubujeme horní víčko.



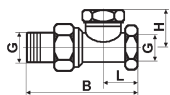
2. Pomocí klíče 334 zašroubujeme vnitřní regulační šroub až na doraz, což je poloha úplného zavření



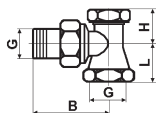
3. Povolíme regulační šroub o potřebný počet otáček a zašroubujeme zpět horní víčko.



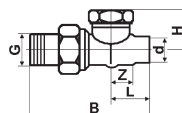
ROZMĚRY RADIÁTOROVÝCH ŠROUBENÍ



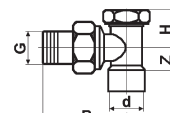
Typ	G	B	H	L
2429	3/8	64	24	22
2429	1/2	67	25	21
2429	3/4	86	28	28



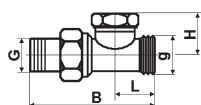
Typ	G	B	H	L
2428	3/8	43	21	20
2428	1/2	49	17	22
2428	3/4	61	21	25



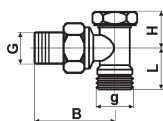
Typ	G	d	B	H	L	Z
2429Cu	1/2	15	65	25	20	9



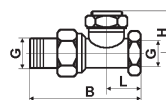
Typ	G	d	B	H	Z
2428Cu	1/2	15	51	24	9



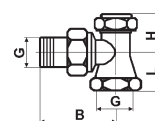
Typ	G	g	B	H	L
2429E	1/2	3/4E	64	25	19



Typ	G	g	B	H	L
2428E	1/2	3/4E	49	17	22



Typ	G	B	H	L
4469	3/8	75	31	23,5
4469	1/2	80	30,5	26
4469	3/4	91	30	33



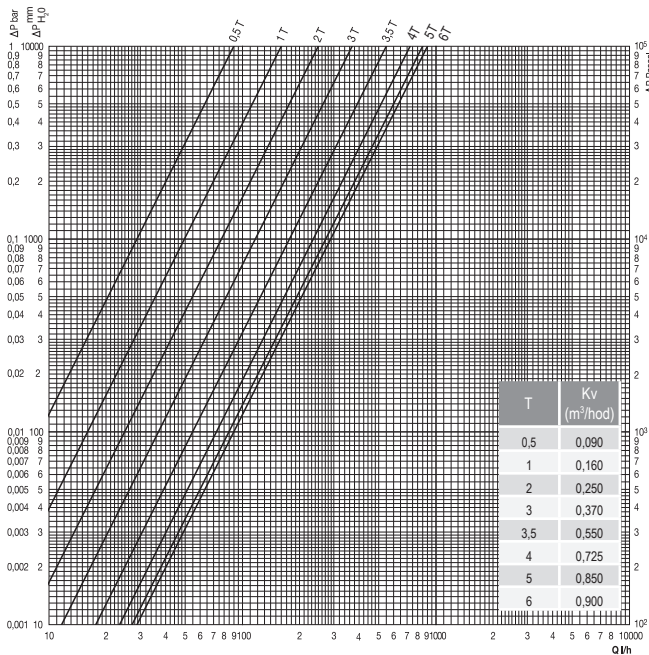
Typ	G	B	H	L
4468	3/8	52	24	22
4468	1/2	58	25	26
4468	3/4	66	26,5	29



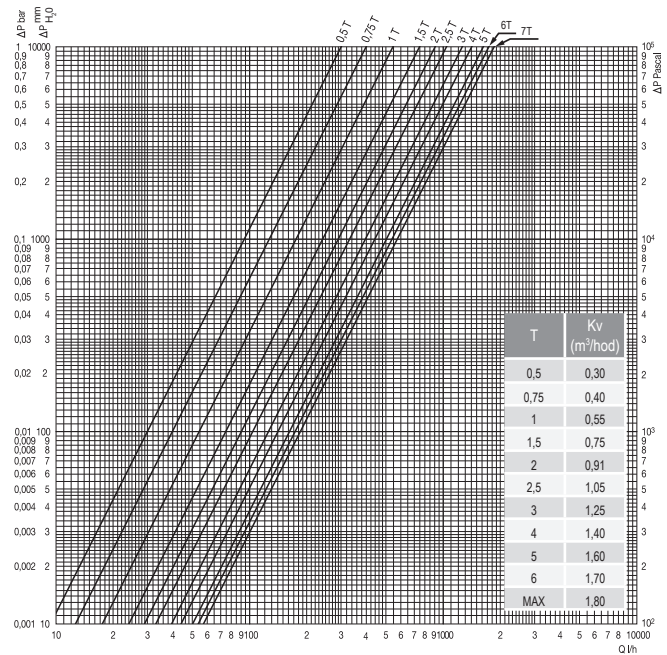
COMAP

TECHNICKÝ LIST

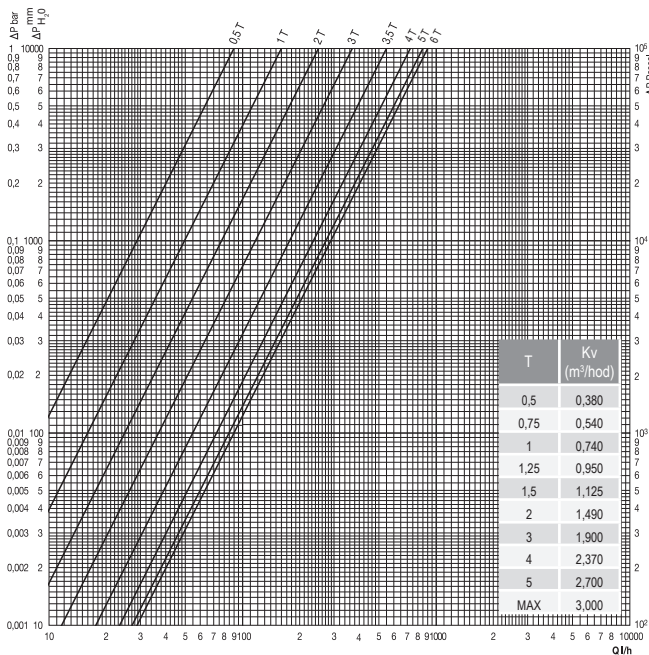
HYDRAULICKÉ CHARAKTERISTIKY - 2429, 2429E, 2429CU



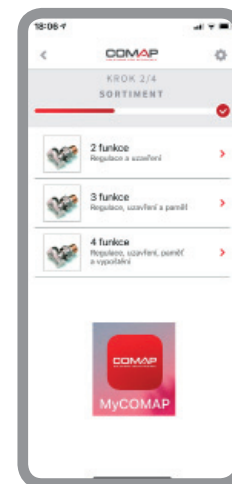
Typ	Rozměr	Kv
2429	3/8"	0,09 - 0,90



Typ	Rozměr	Kv
2429, 2429E, 2429CU	1/2", 1/2"-3/4"E, 1/2"-15	0,30 - 1,80



Typ	Rozměr	Kv
2429	3/4"	0,38 - 3,00



Pro jednodušší volbu regulačních šroubení je možné použít naši bezplatnou mobilní aplikaci.

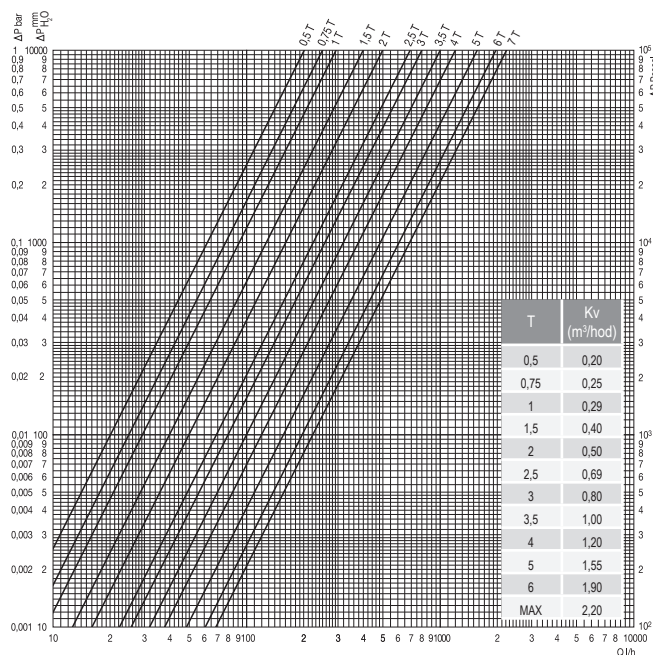
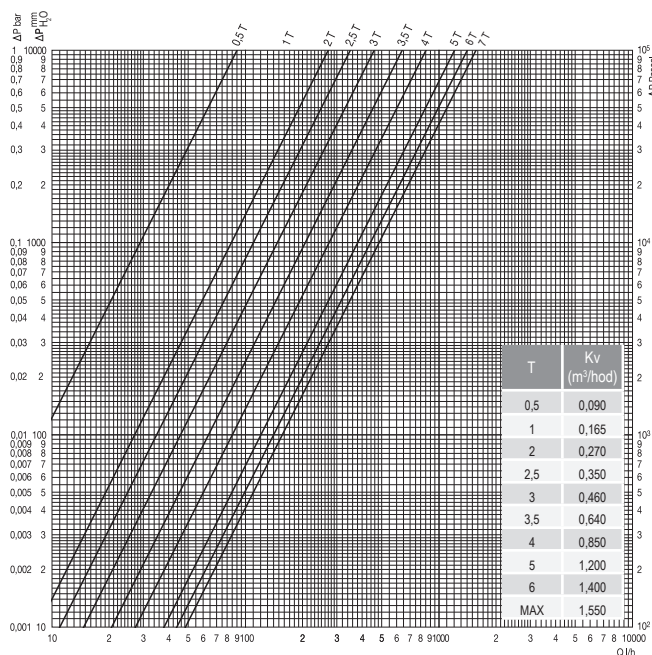
Aplikace MyCOMAP je volně dostupná v obchodech Google play a AppStore.



COMAP

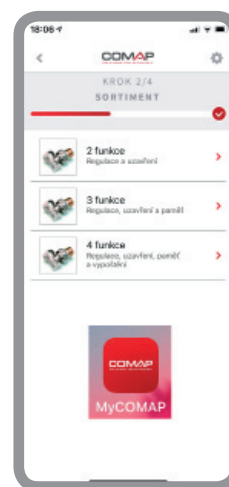
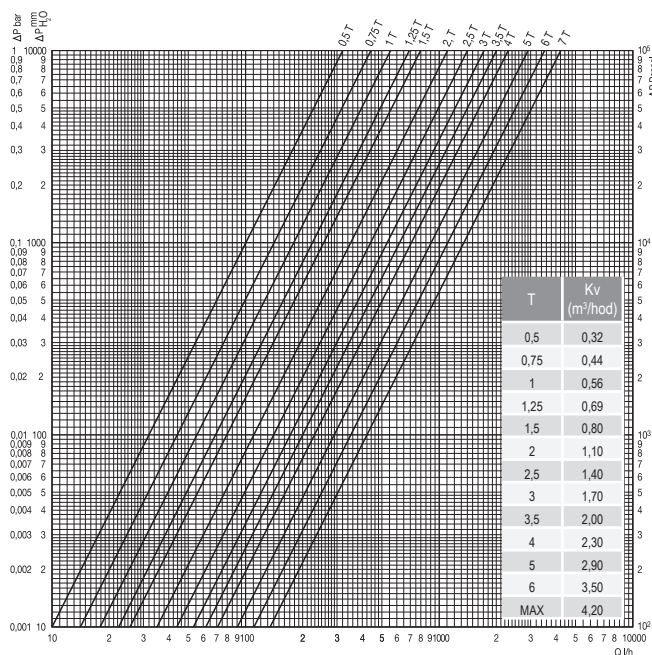
TECHNICKÝ LIST

HYDRAULICKÉ CHARAKTERISTIKY - 2428, 2428E, 2428CU



Typ	Rozměr	Kv
2428	3/8"	0,09 - 1,55

Typ	Rozměr	Kv
2428, 2428E, 2428CU	1/2", 1/2"-3/4"E, 1/2"-15	0,20 - 2,20



Pro jednodušší volbu regulačních šroubení je možné použít naši bezplatnou mobilní aplikaci.

Aplikace MyCOMAP je volně dostupná v obchodech Google play a AppStore.

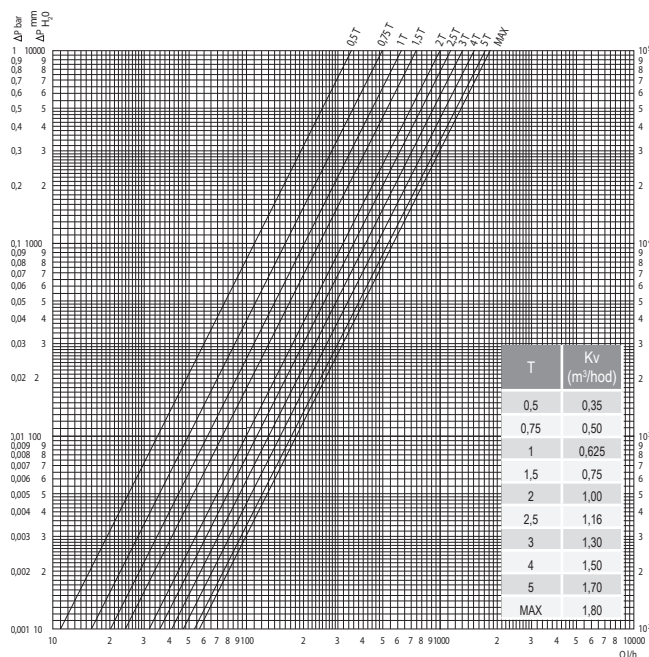
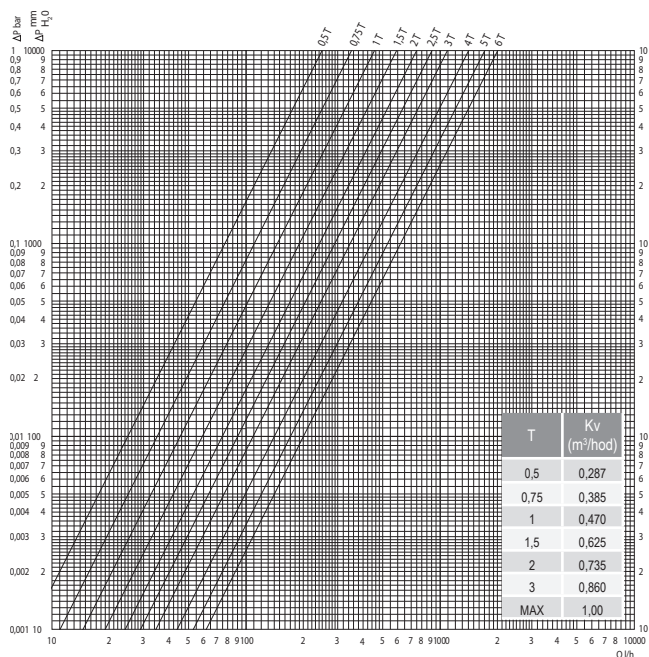
Typ	Rozměr	Kv
2428	3/4"	0,32 - 4,20



COMAP

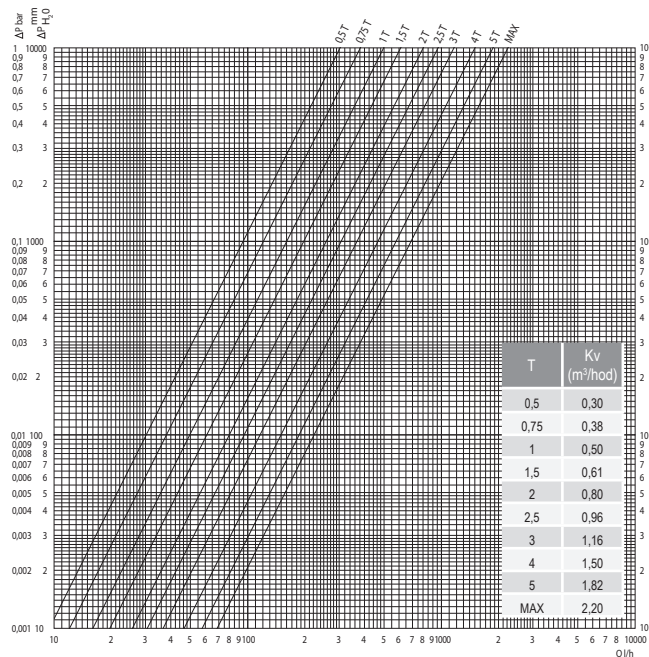
TECHNICKÝ LIST

HYDRAULICKÉ CHARAKTERISTIKY - 4469

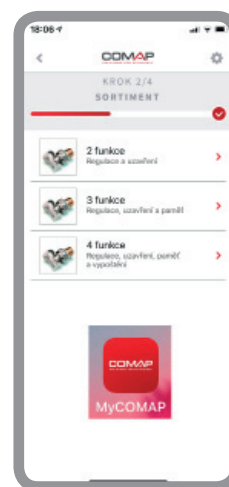


Typ	Rozměr	Kv
4469	3/8"	0,29 - 1,00

Typ	Rozměr	Kv
4469	1/2"	0,35 - 1,80



Typ	Rozměr	Kv
4469	3/4"	0,30 - 2,20



Pro jednodušší volbu regulačních šroubení je možné použít naši bezplatnou mobilní aplikaci.

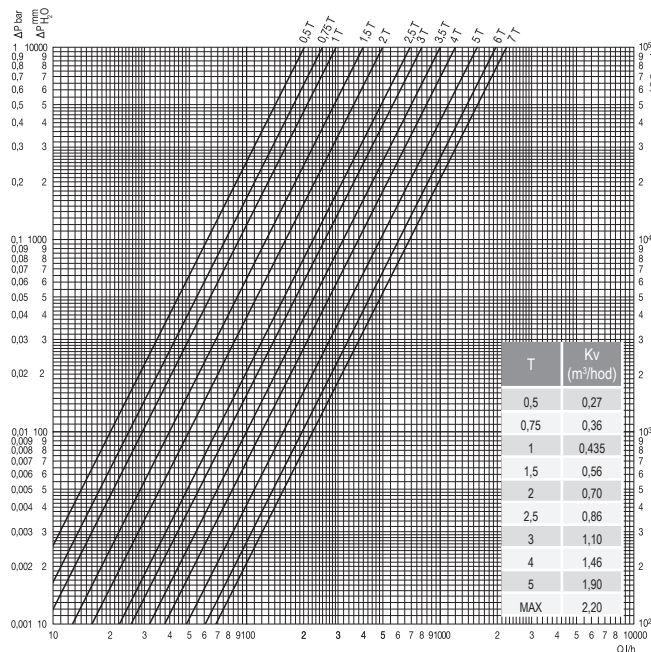
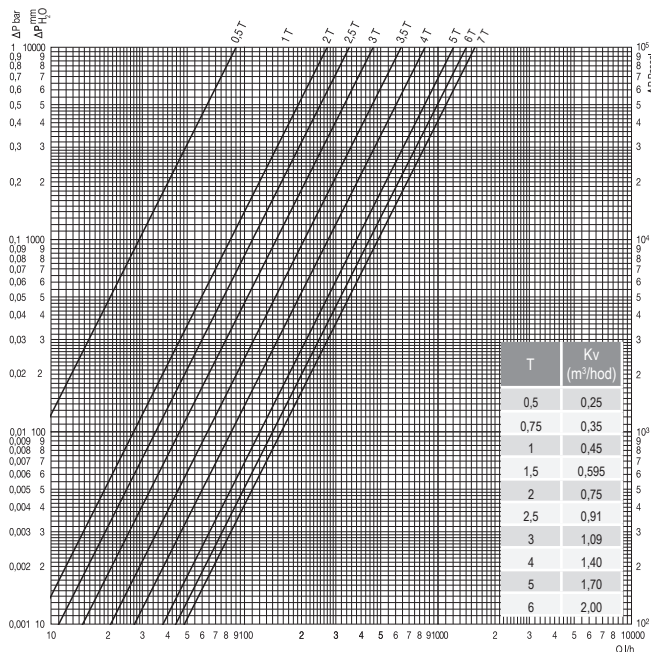
Aplikace MyCOMAP je volně dostupná v obchodech Google play a AppStore.



COMAP

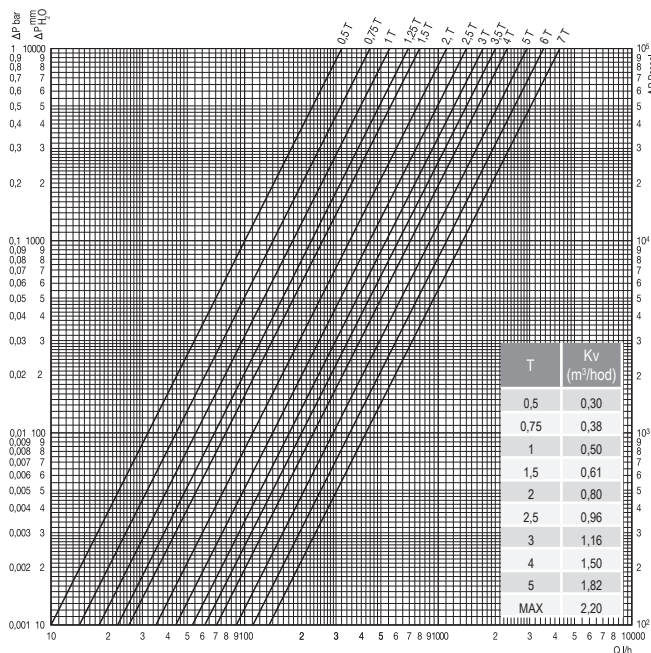
TECHNICKÝ LIST

HYDRAULICKÉ CHARAKTERISTIKY - 4468

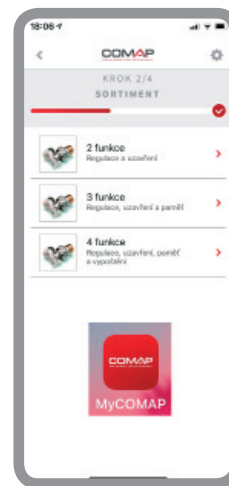


Typ	Rozměr	Kv
4468	3/8"	0,25 - 2,00

Typ	Rozměr	Kv
4468	1/2"	0,27 - 2,20



Typ	Rozměr	Kv
4468	3/4"	0,30 - 2,20



Pro jednodušší volbu regulačních šroubení je možné použít naši bezplatnou mobilní aplikaci.

Aplikace MyCOMAP je volně dostupná v obchodech Google play a AppStore.