



# INSTALAČNÍ SADY PRO MĚŘIČE TEPLA TYP V9006BH A V9006BV

## COMAP

## TECHNICKÝ LIST



### ZÁKLADNÍ CHARAKTERISTIKY

Instalační sady umožňují připojení měřičů tepla :

- 1" stavební délka 130 mm
- 3/4" stavební délka 110 mm

Připojení sad na rozdělovače převlečnou maticí G1", na rozvod vnitřním závitem G1".

Kulové kohouty pro připojení senzoru s ponorným čidlem o průměru 5,0 - 5,2 mm s vnějším závitem M10x1. Kulové kohouty lze použít také pro sondy Allmess Integral MK Ø 6 mm s vnějším závitem M12x1 se samostatným upevněním senzoru.

Skladba horizontální sady:

- kulový uzávěr s červeným motýlem, závity vnitřní G1", vnější G1", možnost připojení senzoru
- distanční trubka z nerez oceli 1.4301, délka 110 mm, se závity G3/4" a redukcemi 3/4" - 1"
- kulový uzávěr s modrým motýlem, závity vnitřní G1", převlečná matice s vnitřním závitem G1", možnost připojení senzoru
- kulový uzávěr s modrým motýlem, závit vnější G1", převlečná matice s vnitřním závitem G1"
- 4 ks ploché těsnění 1" a 2 ks ploché těsnění 3/4"

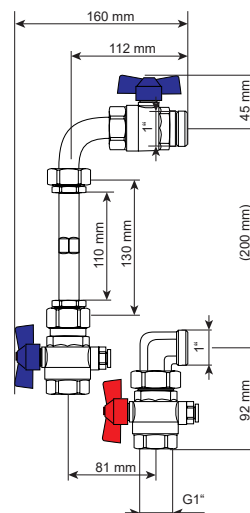
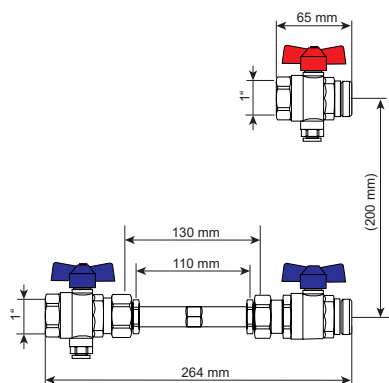
Skladba vertikální sady:

- kulový uzávěr s červeným motýlem, závity vnitřní G1", převlečná matice G1" a koleno s vnějším závitem G1", možnost připojení senzoru
- distanční trubka z nerez oceli 1.4301, délka 110 mm, se závity G3/4" a redukcemi 3/4" - 1"
- koleno z nerez oceli 1.4301
- kulový uzávěr s modrým motýlem, závity vnitřní G1", převlečná matice s vnitřním závitem G1", možnost připojení senzoru
- kulový uzávěr s modrým motýlem, závit vnější G1", převlečná matice s vnitřním závitem G1"
- 4 ks ploché těsnění 1" a 2 ks ploché těsnění 3/4"

### SORTIMENT

| Typ     | Objednací číslo | Popis             | Balení |
|---------|-----------------|-------------------|--------|
| V9006BH | CZKM12000100    | Horizontální sada | 1 set  |
| V9006BV | CZKM22000100    | Vertikální sada   | 1 set  |

### ROZMĚRY





# INSTALAČNÍ SADY PRO MĚŘIČE TEPLA TYP V9006BH A V9006BV

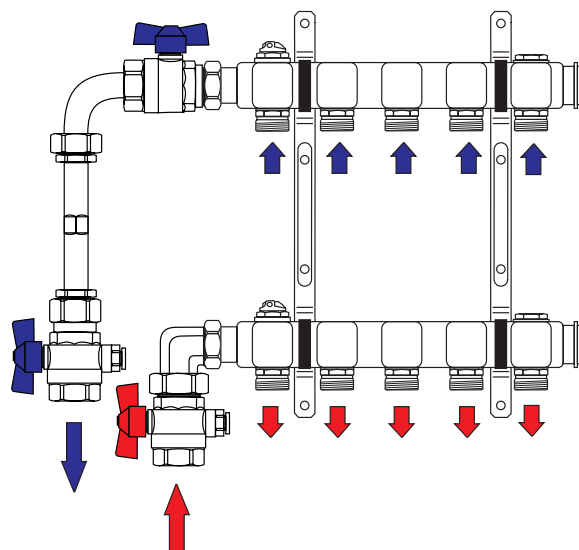
## COMAP

## TECHNICKÝ LIST

### ZAPOJENÍ SAD PRO MĚŘIČE TEPLA NA ROZDĚLOVAČ

#### Vertikální sada

- zpátečka - horní tyč rozdělovače
- přívod - spodní tyč rozdělovače



#### Horizontální sada

- zpátečka - spodní tyč rozdělovače
- přívod - horní tyč rozdělovače

